

Jay Flight 2018



Generations of family fun.



JAY FLIGHT SLX ESSIEU SIMPLE



JAY FLIGHT SLX ESSIEU DOUBLE



JAY FLIGHT FIBRE DE VERRE EN OPTION





Évadez-vous vers de nouveaux horizons

Évadez-vous et profitez des plaisirs en famille. Les caravanes Jayco offrent une multitude d'équipements astucieux, sa construction est robuste et sa garantie vous assure deux saisons complètes de camping. Avec une plus grande tranquillité d'esprit et un confort accru, les bons moments durent longtemps et deviennent les meilleurs souvenirs. Alors partez. Prenez la route et évadez-vous vers d'autres horizons.

Des générations d'amusement en famille



Jay Flight SLX (essieu simple) :
Page 4

Longueur de 16' à 22'



Jay Flight SLX (essieu double) :
Page 4

Longueur de 25' à 36'



Jay Flight :
Page 6

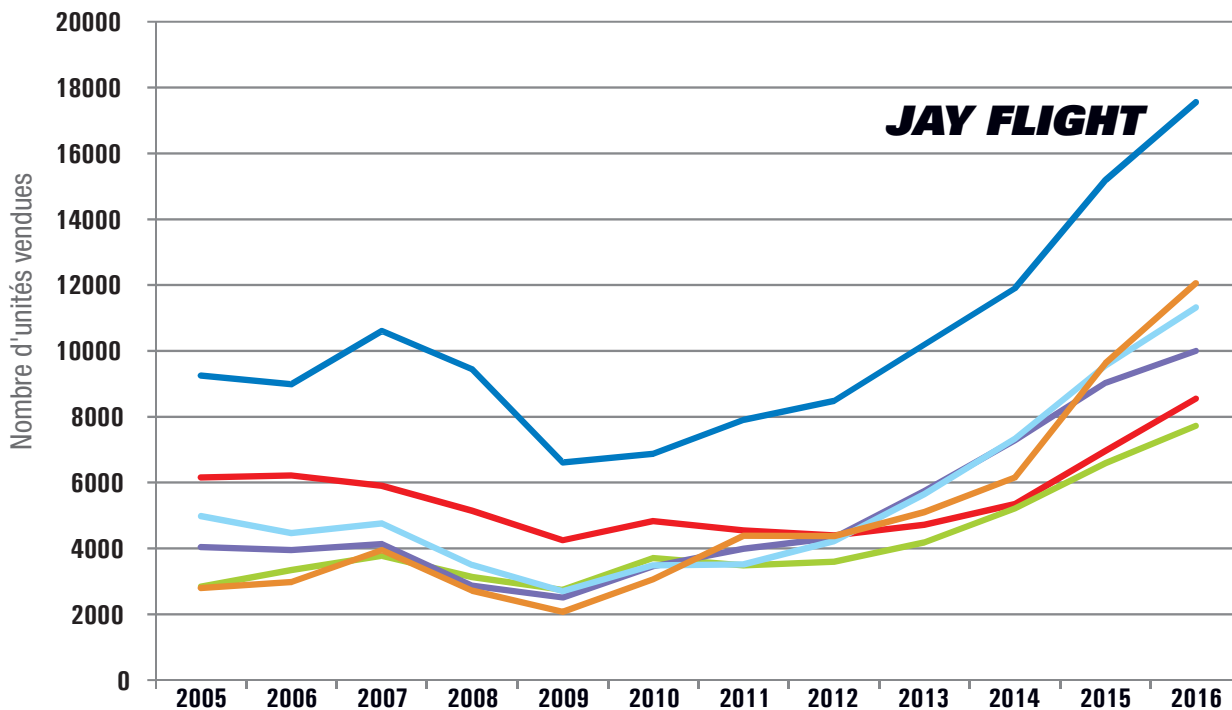
Longueur de 25' à 40'



DÉCOUVREZ LA CARAVANE LA PLUS VENDUE EN AMÉRIQUE.

Si ce n'est pas bien fait, cela ne vaut pas le coup de le faire. C'était la philosophie de Lloyd Bontrager, le fondateur de Jayco. Il pensait que sa famille méritait un meilleur véhicule de plaisance, et la vôtre aussi. Un véhicule qui soit solide, fabriqué avec soin et conçu pour durer. Près de 50 ans plus tard, son héritage lui survit, dans le Jay Flight.

JAY FLIGHT VS LES CARAVANES DE LA CONCURRENCE



Données statistiques nationales — Livraisons de caravanes à fin décembre



POURQUOI NOUS OFFRONS LA MEILLEURE GARANTIE DU MARCHÉ

De la conception à l'achèvement, nous sommes attentifs aux moindres détails, si bien que nos caravanes sont plus robustes, plus durables et plus fiables que les modèles de nos concurrents. C'est la raison pour laquelle, avec le soutien de nos partenaires sélectionnés, nous pouvons vous offrir une garantie de 730 jours. Cela représente deux saisons entières de camping. N'hésitez pas à partir où vous voulez. Nous avons une garantie qui vous suivra partout.



DEPUIS 1996, JAYCO A REMPORTE 77 PRIX GOLD CIRCLE SUR LA BASE DE L'INDICE DE SATISFACTION DES CONCESSIONNAIRES



212QB INTÉRIEUR



AUVENT ÉLECTRIQUE AVEC ÉCLAIRAGE DEL ET HAUT-PARLEURS EXTÉRIEURS



COFFRES DE RANGEMENT EXTÉRIEURS (SUR LA PLUPART DES MODÈLES)



MATELAS SIMMONS® (CERTAINS MODÈLES)



ROUE DE SECOURS ET HOUSSE



212QBW CUISINE




RADIO



175RD INTÉRIEUR



JAY FLIGHT SLX



175RD CUISINE



212QB CHAMBRE PRINCIPALE



212QB CABINET DE TOILETTE

ÉLÉMENTS D'INTÉRIEUR PRINCIPAUX

1. Éclairage intérieur à DEL
2. Éclairage décoratif au-dessus du coin-repas et sur le mur coulissant
3. Réfrigérateur de 226 litres
4. Moquette Shaw® de qualité résidentielle
5. Stores plissés et grande fenêtre panoramique
6. Sortie d'air de climatiseur directionnelle et refermable

ENSEMBLE ÉLITE (REQUIS)

- Gicleur pour réservoir d'eaux noires
- Deuxième réservoir d'eau douce (contenance 300 litres)
- Grande poignée de porte d'entrée principale*
- Réfrigérateur de 226 litres avec façade inox (réfrigérateur résidentiel de 510 litres sur les modèles 38BHDS et 38FDDS)
- Grand évier de cuisine 50/50 avec robinet extractible
- Évier haut de gamme avec couvercle et égouttoir*
- Toilette en porcelaine avec chasse au pied*
- Four à micro-ondes en acier inoxydable
- Four en acier inoxydable
- Portes de placard ton érable brun chocolat*
- Lecteur AM/FM/CD/DVD avec entrée MP3 et branchements Bluetooth® et HDMI®*
- Possibilité d'installer des panneaux solaires
- Port de recharge double USB/12V*

*Illustration ci-dessous



GRANDE POIGNÉE DE PORTE D'ENTRÉE PRINCIPALE



ÉVIER HAUT DE GAMME AVEC COUVERCLE ET ÉGOUTTOIR



PORTES DE PLACARD TON ÉRABLE BRUN CHOCOLAT



LECTEUR AM/FM/CD/DVD AVEC ENTRÉE MP3 ET BRANCHEMENTS BLUETOOTH ET HDMI



TOILETTE EN PORCELAINNE AVEC CHASSE À PIED



CONNECTEUR DE CHARGE DOUBLE USB/12V



CARACTÉRISTIQUES DE SÉRIE



MATELAS SIMMONS® GRANDE TAILLE



COIN-REPAS AVEC BACS AMOVIBLES



JAY FLIGHT

OPTIONS POPULAIRES



CENTRE DE DIVERTISSEMENT AVEC TÉLÉVISEUR DEL EN OPTION



ENSEMBLE THERMIQUE : DESSOUS ISOLÉ, CHAUFFÉ (SAUF SUR 26BH) ET FERMÉ ET ISOLATION À FEUILLES RÉFLÉCHISSANTES DANS LE TOIT PRINCIPAL ET LES PLANCHERS DE PARTIES COULISSANTES



CANAPÉ-LIT AVEC ÉCLAIRAGE DEL AU SOL (CERTAINS MODÈLES)

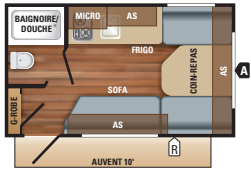


CUISINE EXTÉRIEURE (CERTAINS MODÈLES UNIQUEMENT)



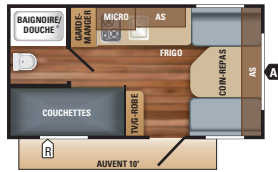
PAROIS LATÉRALES EN FIBRE DE VERRE AVEC FENÊTRES SANS CADRE

PLANS JAY FLIGHT SLX 7PI



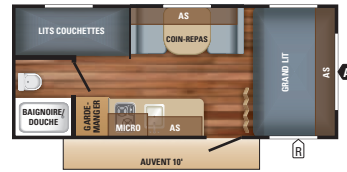
JAY FLIGHT SLX | 145RB

Long. ext. : 16' 6" Ht. ext. : 107"
Poids à vide (lbs) : 2 410 Personnes : 2-3



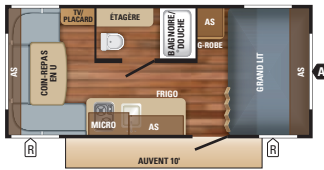
JAY FLIGHT SLX | 154BH

Longueur ext. : 17' 10" Ht. ext. : 108"
Poids à vide (lbs) : 2 585 Personnes : 3-4



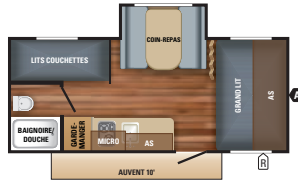
JAY FLIGHT SLX | 174BH

Longueur ext. : 21' 6" Hauteur ext. : 108"
Poids à vide (lbs) : 2 960 Personnes : 5-8



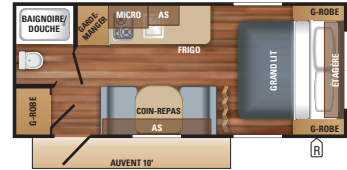
JAY FLIGHT SLX | 175RD

Longueur ext. : 20' 7" Ht. ext. : 108"
Poids à vide (lbs) : 2 885 Personnes : 3-4



JAY FLIGHT SLX | 184BS

Longueur ext. : 21' 5" Ht. ext. : 114"
Poids à vide (lbs) : 3,190 Personnes : 5-8

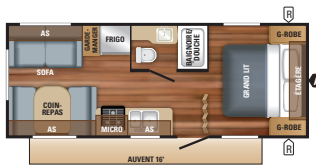


JAY FLIGHT SLX | 195RB

Longueur ext. : 21' 8" Hauteur ext. : 107"
Poids à vide (lbs) : 2 890 Personnes : 3-4

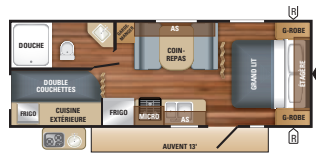


PLANS JAY FLIGHT SLX 8PI



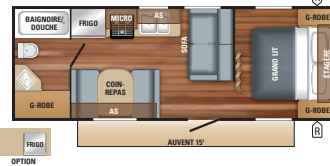
JAY FLIGHT SLX | 212QB

Longueur ext. : 25' 6" Hauteur ext. : 126"
Poids à vide (lbs) : 4 155 Personnes : 4-5



JAY FLIGHT SLX | 224BH

Longueur ext. : 26' 11" Hauteur ext. : 125"
Poids à vide (lbs) : 4 435 Personnes : 7-8



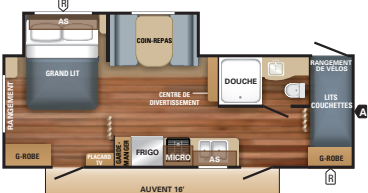
JAY FLIGHT SLX | 232RB

Longueur ext. : 27' 2" Hauteur ext. : 126"
Poids à vide (lbs) : 4 260 Personnes : 4-6



JAY FLIGHT SLX | 242BHS

Longueur ext. : 29' 2" Hauteur ext. : 133"
Poids à vide (lbs) : 5 405 Personnes : 7-8



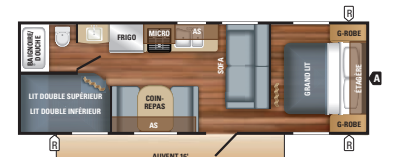
JAY FLIGHT SLX | 244BHS

Longueur ext. : 28' 8" Hauteur ext. : 133"
Poids à vide (lbs) : 5,535 Personnes : 5-8



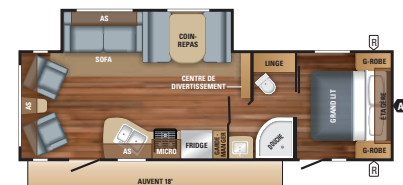
JAY FLIGHT SLX | 245RLS

Longueur ext. : 28' 1" Hauteur ext. : 132"
Poids à vide (lbs) : 5 220 Personnes : 4-6



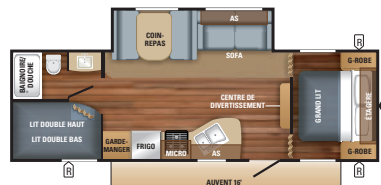
JAY FLIGHT SLX | 264BH

Longueur ext. : 29' 3" Hauteur ext. : 126"
Poids à vide (lbs) : 4 615 Personnes : 8-10



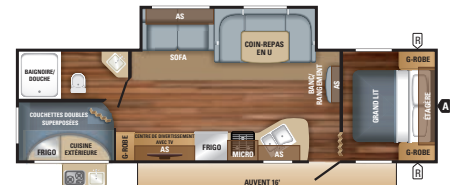
JAY FLIGHT SLX | 265RLS

Longueur ext. : 30' 11" Hauteur ext. : 132"
Poids à vide (lbs) : 5 960 Personnes : 4-6



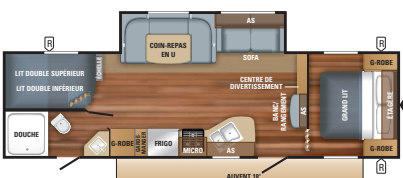
JAY FLIGHT SLX | 267BHS

Longueur ext. : 30' 2" Hauteur ext. : 133"
Poids à vide (lbs) : 5 600 Personnes : 8-10



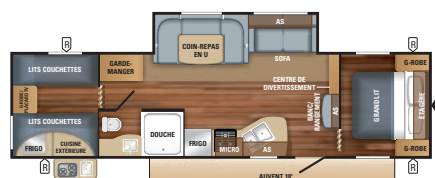
JAY FLIGHT SLX | 284BHS

Longueur ext. : 33' 5" Hauteur ext. : 132"
Poids à vide (lbs) : 6 140 Personnes : 6-8



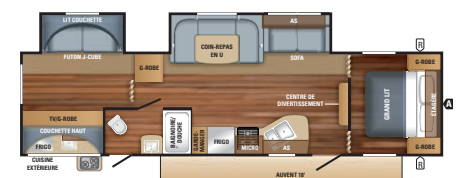
JAY FLIGHT SLX | 287BHS

Longueur ext. : 33' 5" Hauteur ext. : 132"
Poids à vide (lbs) : 6 025 Personnes : 8-10



JAY FLIGHT SLX | 294QBS

Longueur ext. : 35' 5" Hauteur ext. : 133"
Poids à vide (lbs) : 6 480 Personnes : 8-10



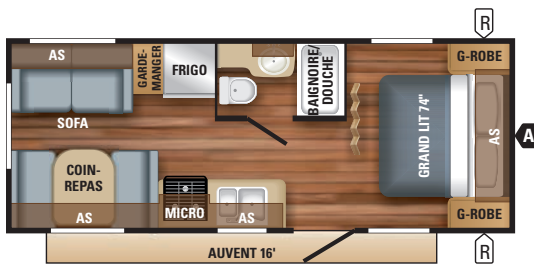
JAY FLIGHT SLX | 324BDS

Longueur ext. : 36' 2" Hauteur ext. : 134"
Poids à vide (lbs) : 7 615 Personnes : 6-10

*À Déterminer

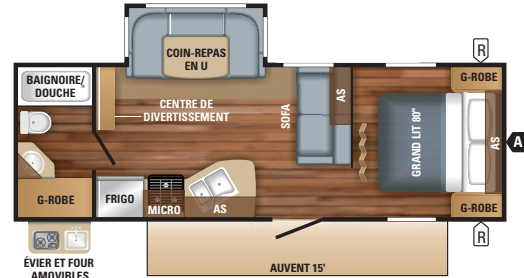
MODÈLES	DIMENSIONS				POIDS (LIVRES)				RÉSEROIRS (GALLONS)		
	PLAN	LONGUEUR EXTÉRIEURE TOTALE	LARGEUR EXTÉRIEURE	HAUTEUR EXTÉRIEURE (AVEC CLIMATISEUR)	HAUTEUR INTÉRIEURE	POIDS DU VÉHICULE SANS CHARGE	POIDS À L'ATTELAGE À SEC	POIDS NOMINAL BRUT DU VÉHICULE	CAPACITÉ DE CARGAISON	CAPACITÉ D'EAU DOUCE (CHAUFFE-EAU INCLUS)	CAPACITÉ DU RÉSERVOIR D'EAUX GRISES
145RB	16' 6"	85"	107"	73"	2 410	250	2 995	585	10	19,9	19,9
154BH	17' 10"	85"	108"	73"	2 585	315	3 250	665	10	19,9	19,9
174BH	21' 6"	85"	108"	73"	2 960	315	3 750	790	20	19,9	19,9
175RD	20' 7"	85"	108"	73"	2 885	320	3 750	865	20	19,9	19,9
184BS	21' 5"	85"	114"	73"	3 190	325	3 750	560	26	19,9	19,9
195RB	21' 8"	85"	107"	73"	2 890	290	3 750	860	20	19,9	19,9
212QB	25' 6"	96"	126"	81"	4 200	435	5 500	1 300	48	33	39
224BH	26' 11"	96"	125"	81"	4 435	455	5 500	1 065	48	39	39
232RB	27' 2"	96"	126"	81"	4 260	460	5 600	1 340	48	39	39
242BHS	29' 2"	96"	133"	81"	5 405	620	7 000	1 595	44	39	39
244BHS	28' 8"	96"	133"	81"	5 535	625	6 750	1 215	44	39	39
245RLS	28' 2"	96"	132"	81"	5 220	560	7 000	1 780	44	39	39
264BH	29' 3"	96"	126"	81"	4 615	470	6 000	1 385	48	39	39
265RLS	30' 11"	96"	132"	81"	5 960	680	7 000	1 040	44	39	39
267BHS	30' 2"	96"	133"	81"	5 600	665	7 000	1 400	44	39	39
284BHS	33' 5"	96"	132"	81"	6 140	695	7 500	1 360	44	39	39
287BHS	33' 5"	96"	132"	81"	6 025	660	7 500	1 475	44	39	39
294QBS	35' 5"	96"	133"	81"	6 480	780	8 250	1 770	44	47,5	39
324BDS	36' 2"	96"	134"	81"	7 615	940	9 000	1 385	46	41	39

PLANS DES JAY FLIGHT



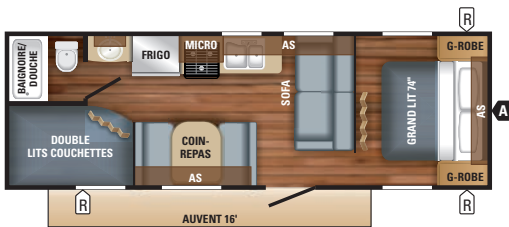
JAY FLIGHT | 21QB

Longueur ext. : 25' 6" Hauteur ext. : 126" Poids à vide (lbs) : 4 425
Personnes : 4-5



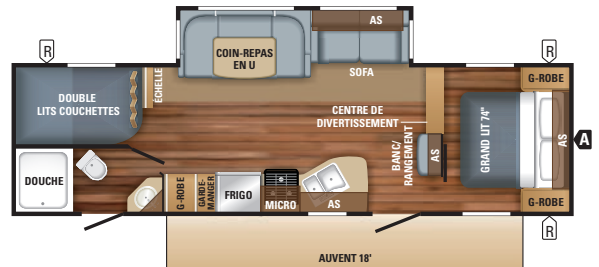
JAY FLIGHT | 24RBS OPTION A

Longueur ext. : 28' 8" Hauteur ext. : 133" Poids à vide (lbs) : 5 505
Personnes : 4-6



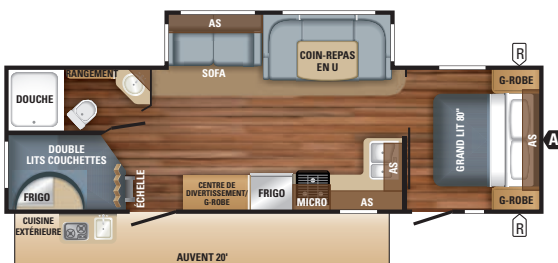
JAY FLIGHT | 26BH OPTION B

Longueur ext. : 29' 3" Hauteur ext. : 126" Poids à vide (lbs) : 4 855
Personnes : 8-10



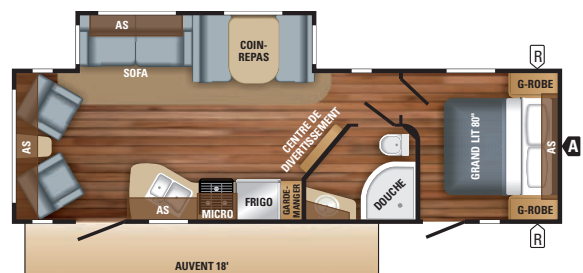
JAY FLIGHT | 28BHB OPTION C

Longueur ext. : 33' 5" Hauteur ext. : 134" Poids à vide (lbs) : 6 515
Personnes : 9-10



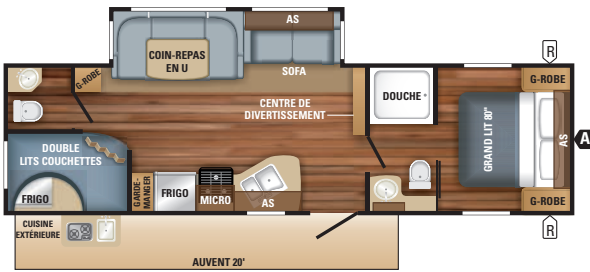
JAY FLIGHT | 28BHS OPTION B

Longueur ext. : 33' 2" Hauteur ext. : 134" Poids à vide (lbs) : 6 645
Personnes : 8-10



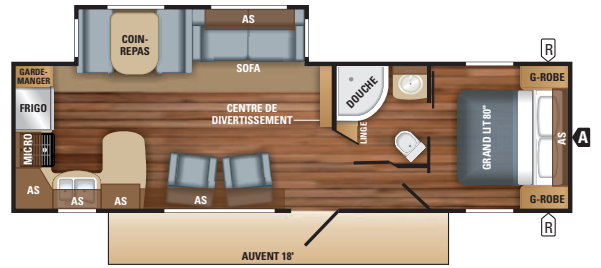
JAY FLIGHT | 28RLS OPTIONS : A, C

Longueur ext. : 32' 5" Hauteur ext. : 132" Poids à vide (lbs) : 6 390
Personnes : 3-6



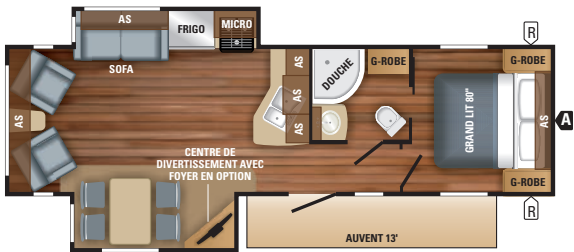
JAY FLIGHT | 29BHDB OPTION C

Longueur ext. : 34' 2" Hauteur ext. : 133" Poids à vide (lbs) : 6 800
Personnes : 8-10



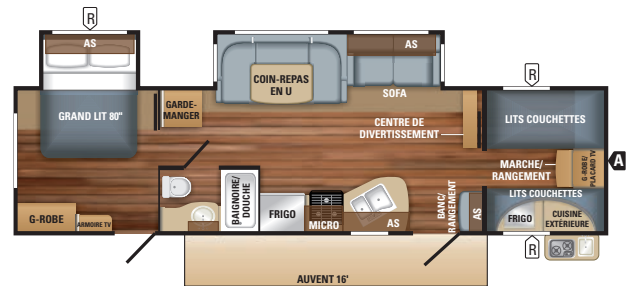
JAY FLIGHT | 29RKS OPTIONS : A, C, D

Longueur ext. : 33' 9" Hauteur ext. : 134" Poids à vide (lbs) : 6 770
Personnes : 3-6



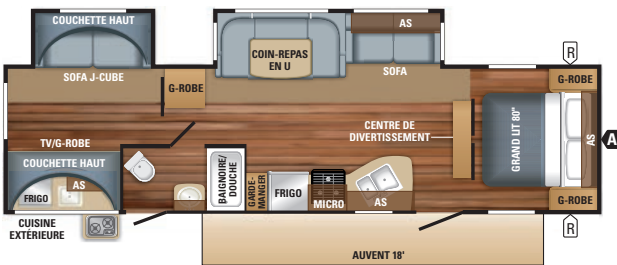
JAY FLIGHT | 29RLDS OPTIONS : C, D

Longueur ext. : 33' 2" Hauteur ext. : 134" Poids à vide (lbs) : 6 760
Personnes : 2-4



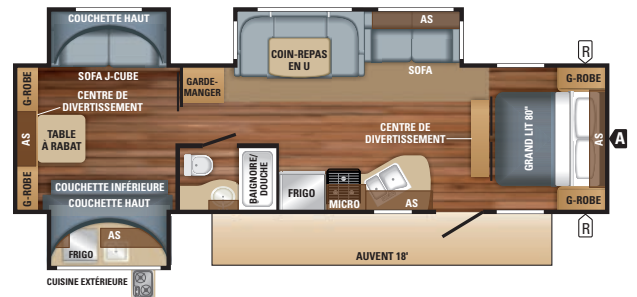
JAY FLIGHT | 31QBDS OPTION C

Longueur ext. : 35' 10" Hauteur ext. : 134" Poids à vide (lbs) : 7 625
Personnes : 8-10



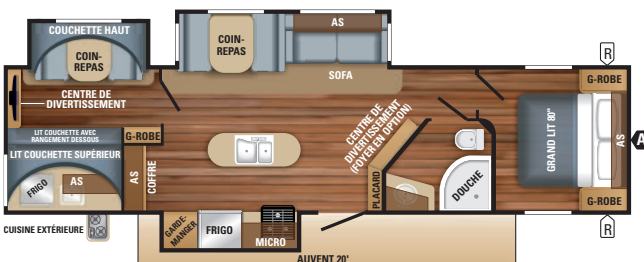
JAY FLIGHT | 32BHDS OPTION C

Longueur ext. : 36' 2" Hauteur ext. : 134" Poids à vide (lbs) : 7 935
Personnes : 8-10



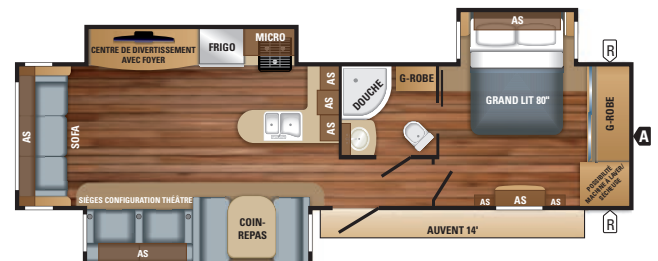
JAY FLIGHT | 32TSBH OPTION C

Longueur ext. : 36' 2" Hauteur ext. : 134" Poids à vide (lbs) : 8 515
Personnes : 9-11



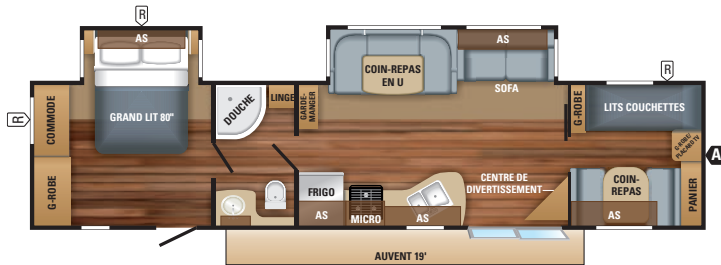
JAY FLIGHT | 33RBTS OPTION D

Longueur ext. : 37' 8" Hauteur ext. : 134" Poids à vide (lbs) : 8 600
Personnes : 7-9



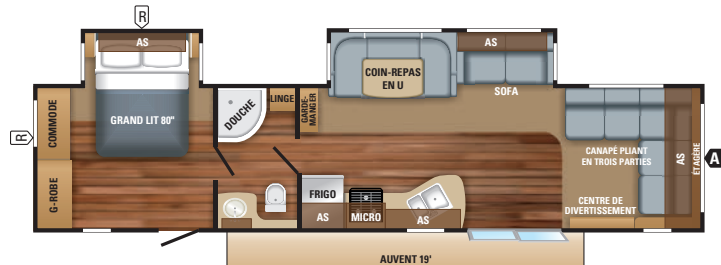
JAY FLIGHT | 34RSBS OPTIONS : A, D, E, F

Longueur ext. : 37' 6" Hauteur ext. : 134" Poids à vide (lbs) : 8 765
Personnes : 3-6



JAY FLIGHT | 38BHDS OPTIONS : C, E, G, H, I

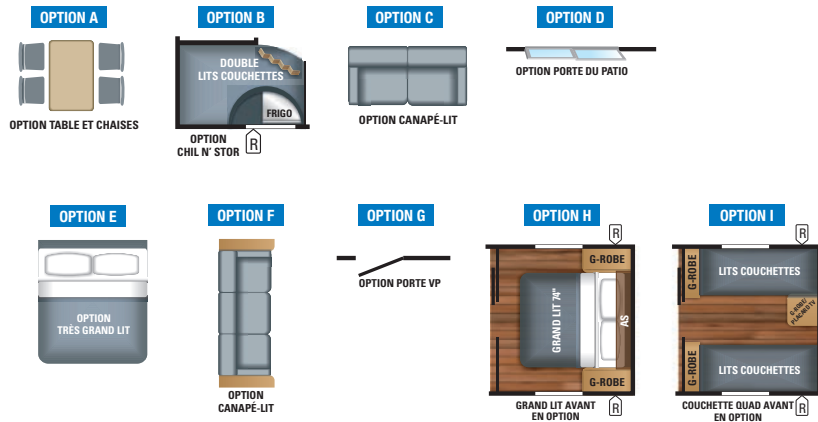
Longueur ext. : 40' 4" Hauteur ext. : 136" Poids à vide (lbs) : 7 960
Personnes : 8-10



JAY FLIGHT | 38FDDS OPTIONS : C, E, G

Longueur ext. : 40' 4" Hauteur ext. : 135" Poids à vide (lbs) : 8 325
Personnes : 6-8

OPTIONS :



LÉGENDE DU PLAN :

- RANGEMENT
- ATTELAGE DE CARAVANE
- EVI ÉVIER DE SALLE DE BAINS
- PHA PHARMACIE
- MICRO FOUR À MICRO-ONDES
- AS ARMOIRES EN HAUTEUR
- FRIGO RÉFRIGÉRATEUR
- G-ROBE GARDE-ROBE

FICHE TECHNIQUE JAY FLIGHT

MODÈLES	DIMENSIONS				POIDS (LIVRES)				RÉSÉROIRS (GALLONS)		
	PLAN	LONGUEUR EXTERIEURE TOTALE	LARGEUR EXTERIEURE	HAUTEUR EXTERIEURE (AVEC CLIMATISEUR)	HAUTEUR INTERIEURE	POIDS DU VEHICULE SANS CHARGE	POIDS À L'ATTELAGE À SEC	POIDS NOMINAL BRUT DU VEHICULE	CAPACITÉ DE CARGAISON	CAPACITÉ D'EAU DOUCE (CHAUFFE-EAU INCLUS)	CAPACITÉ DU RÉSERVOIR D'EAUX GRISES
21QB	25' 6"	96"	126"	81"	4 425	525	6 500	2 075	84	39	33
24RBS	28' 8"	96"	133"	81"	5 505	625	7 500	1 995	76	39	39
26BH	29' 3"	96"	126"	81"	4 855	520	7 000	2 145	84	39	39
28BHBE	33' 5"	96"	134"	81"	6 515	635	9 250	2 735	76	39	39
28BHS	33' 2"	96"	134"	81"	6 645	800	8 750	2 105	76	39	39
28RLS	32' 5"	96"	132"	81"	6 390	700	8 800	2 410	76	39	39
29BHDB	34' 2"	96"	133"	81"	6 800	780	9 250	2 450	76	78*	78*
29RKS	33' 9"	96"	134"	81"	6 770	800	9 500	2 730	80	78*	39
29RLDS	33' 2"	96"	134"	81"	6 760	810	9 250	2 490	80	39	39
31QBDS	35' 10"	96"	134"	81"	7 625	900	10 250	2 625	80	41*	39
32BHDS	36' 2"	96"	134"	81"	7 935	895	9 995	2 060	80	41*	39
32TSBH	36' 2"	96"	134"	81"	8 515	745	10 950	2 435	80	41*	39
33RBTS	37' 8"	96"	134"	81"	8 600	875	10 950	2 350	80	71,5*	39
34RSBS	37' 6"	96"	134"	81"	8 765	1 260	11 250	2 485	80	78*	39
38BHDS	40' 4"	96"	136"	81"	7 960	855	10 950	2 990	80	39	39
38FDDS	40' 4"	96"	135"	81"	8 325	1 110	10 950	2 625	80	39	39

*Réservoirs divisés

Poids à vide (PV) du véhicule : Le PV, parfois aussi appelé le « poids à sec », est le poids typique de cette caravane lorsqu'elle sort de l'usine. Le PV, lorsqu'il est utilisé dans les documents se rapportant au produit, ou dans d'autres documents promotionnels, n'inclut pas le poids du chargement, de l'eau fraîche, du propane, des options ou des accessoires installés par le concessionnaire.

Poids nominal brut du véhicule (PNBV) : Le PNBV (PTAC en France ou poids total autorisé en charge) est le poids maximum autorisé de la caravane, y compris le PV, plus le poids des passagers, des affaires personnelles, de la totalité du chargement, des fluides, des options et des accessoires installés par le concessionnaire. Le PNBV est égal ou supérieur à la somme du PV et de la capacité de cargaison (CC).

Capacité de cargaison (CC) : La capacité de cargaison est le poids maximum de tous les passagers, affaires personnelles, nourriture, eau fraîche, propane, outils, autres chargements et accessoires installés par le concessionnaire pouvant être transportés par la caravane. La capacité de cargaison est égal ou inférieur au PNBV moins le PV. L'ajout d'options diminuera la capacité de cargaison.

Poids à l'attelage (PA) : Le poids à l'attelage, lorsqu'il est utilisé dans les documents se rapportant au produit, ou dans d'autres documents promotionnels, n'inclut pas le poids du chargement, de l'eau fraîche, du propane, des options ou des accessoires installés par le concessionnaire. L'ajout de ces types d'éléments ajoutera ou soustraira au poids à l'attelage indiqué.

Pour votre sécurité et pour que vous puissiez en profiter de manière optimale, il est important que votre véhicule de remorquage soit de taille adéquate et équipé correctement pour remorquer et gérer le PNBV du véhicule de plaisance de votre choix. Déterminez le poids et la capacité de votre véhicule de remorquage, et demandez conseil à une personne compétente. Que vous soyez un débutant dans le monde des caravanes ou que vous soyez un vétéran aguerri, familiarisez-vous avec les performances de votre véhicule de remorquage avant de prendre la route. Remorquer une caravane est très différent de conduire une simple voiture, et il est nécessaire d'adapter votre conduite. Entraînez-vous à attacher votre remorque, à conduire, à faire marche arrière et à freiner dans un environnement sûr, ou suivez une formation auprès d'un professionnel. Jayco place une étiquette contenant toutes les informations de poids sur chaque caravane. Consultez le tableau des caractéristiques ci-dessus.

	Jay Flight SLX (7 pi)	Jay Flight SLX (8 pi)	Jay Flight
Équipement extérieur			
Poutres en I en acier de construction arquées de classe ITM		S	S
Châssis tubulaire en acier arqué de 7,62 cm	S		
Triangle de remorquage entièrement intégré	S	S	S
Placage de protection avant avec losanges	ECS	ECS	S
Vérin d'attelage électrique			ECS
Plancher en contreplaqué embouté, collé, vissé		S	S
Système de toit Magnum Truss™ avec membrane d'une pièce DiFlex II	S	S	S
Isolation par feuilles réfléchissantes à double face sur le plancher des parties coulissantes		S	S
Rallonges de gouttière extérieur	S	S	S
Porte d'entrée principale de 76 cm de largeur et 183 cm de hauteur			S
Grande poignée de porte d'entrée principale			ELITE
Portes d'entrée et portes de compartiments à bagages entièrement Keyed-Alike™	S	S	S
Pneus radiaux avec ailes de roue en acier galvanisé, résistants aux chocs	S	S	S
Pneus Goodyear® (fabriqués aux États-Unis)	ECS	ECS	ECS
Protection contre les projections intégrée à la fenêtre avant	S		
Roue de secours et housse	S	S	ECS
Bouteille(s) de propane de 9 kilos	S (1)	S (2)	
Bouteilles de propane de 14 kg (2) avec couvercle			ECS
Possibilité d'installer des panneaux solaires			ELITE
Gicleur pour réservoir d'eaux noires			ELITE
Deuxième réservoir d'eau douce (contenance 300 litres)			ELITE
Auvent électrique avec éclairage DEL et haut-parleurs intégrés	ECS	ECS	S
Cuisine de camping coulissante (242BHS, 284BHS, 294QBS, 24RBS)		S	S
Cuisine extérieure (de série sur 29BHDB, 32BHDS, 32TSBH, 33RBS; en option sur 31QBDS)			S
Douche extérieure		S	ECS
Système d'éclairage fonctionnel			S
Jantes en aluminium			0
Climatiseur de toit de 13 500 BTU	0	S	ECS
Climatiseur de toit de 15 000 BTU		0	0 - ECS
Service électrique 30 A	S	S	S
Service électrique 50 A avec possibilité d'installer un deuxième climatiseur (certains modèles) (de série sur 34RSBS, 294QBS, 324BDS)		0	0
Deuxième climatiseur dans la chambre (certains modèles)			0
Vérins stabilisateurs électriques (4)			0
Système de mise à niveau électrique automatique			0
Récepteur d'accessoires de chargement (sauf sur on 21QB, 26BH)			0
Chil N'Stor (245RLS, 26BH)		0	0
Gril extérieur monté sur pare-choc			0

	Jay Flight SLX (7 pi)	Jay Flight SLX (8 pi)	Jay Flight
Porte patio (29RKS, 29RLDS, 34RSBS) (de série sur 38BHDS, 38FDDS)			0
Ensemble thermique : dessous isolé, chauffé (sauf sur 26BH) et fermé, isolation à feuilles réfléchissantes dans le toit principal et les planchers de parties coulissantes			0
Parois latérales en fibre de verre avec fenêtres sans cadre			0
Système de vidange d'eaux noires Sani-Con®		0	0
Échelle de toit			0
Vérins stabilisateurs avec patins pour surface tendre	ECS (2)	ECS (4)	S (4)

Équipement intérieur


	Jay Flight SLX (7 pi)	Jay Flight SLX (8 pi)	Jay Flight
Climatiseur mural 8 000 BTU	S		
Hauteur intérieure 2,06 m		S	S
Garde-robe/garde-manger	S	S	S
Patère à côté de la porte d'entrée (certains modèles uniquement)			S
Portes de placard ton érabre brun chocolat	S	S	ELITE
Évier acrylique	S		
Grand évier de cuisine 50/50 en acrylique		S	
Grand évier de cuisine 50/50 avec robinet extractible			ELITE
Couvercle d'évier avec égouttoir			ELITE
Cuisinière à 2 brûleurs	S		
Cuisinière à 3 brûleurs avec SuperBurner™ 9 000 BTU et allumeur piézoélectrique		S	S
Hotte de poêle	ECS	ECS	S
Four		S	
Four en acier inoxydable			ELITE
Fenêtre de cuisine avec aération			S
Puit de lumière avec store dans la cuisine			0
Éclairage décoratif à DEL dans la cuisine			S
Réfrigérateur de 85 litres avec contrôle de la température	S		
Réfrigérateur Norcold® de 170 l avec contrôle de la température		S	
Réfrigérateur de 226 litres avec façade en inox (réfrigérateur résidentiel de 510 l sur les modèles 38BHDS et 38FDDS)			ELITE
Four à micro-ondes	S	S	
Four à micro-ondes en acier inoxydable			ELITE
Robinet en nickel brossé	S	S	S
Chauffe-eau au gaz de 23 litres	ECS		
Chauffe-eau à allumage direct par étincelle au gaz de 23 litres		ECS	
Chauffe-eau à allumage direct par étincelle au gaz/électrique de 23 litres (38 litres pour les modèles 38BHDS et 38FDDS)			ECS
Éclairage décoratif dans les parties coulissantes et au-dessus du coin-repas (modèles SuperSlide)			S

DÉCORATION INTÉRIEURE JAY FLIGHT SLX (MODÈLES DE 2,43 M SEULEMENT)

HAVANE



FUMÉE



Jay Flight SLX (7 pl)
Jay Flight SLX (8 pl)
Jay Flight

Équipement intérieur (Suite)	Jay Flight SLX (7 pl)	Jay Flight SLX (8 pl)	Jay Flight
Fenêtres avec aération sur les murs d'extrémité de la pièce coulissante (modèles SuperSlide)			S
Insertions de portes d'armoires en verre fumé (certains modèles SLX)		S	S
Table intérieure/extérieure (certains modèles uniquement)	S		
Table de coin-repas abaissable (cabine principale de coin-repas uniquement)			S
Table autonome avec 4 chaises (certains modèles) (de série sur 29RLDS)			O
Revêtement de sol en vinyle DiamondFlor®	S	S	S
Centre de chargement/commande à interrupteur masqué			S
Possibilité d'installer une caméra de recul/de sécurité			S
Connecteur de charge double USB/12V			ELITE
Système sonore multimédia de première qualité avec branchements MP3/iPod® et Bluetooth®	S	S	
Lecteur AM/FM/CD/DVD avec prise MP3 et branchements Bluetooth et HDMI®			ELITE
Plateformes de lit en contreplaqué de hauteur résidentielle	S	S	S
Sofa pliant J-Steel™		S	S
Moquette Shaw® de qualité résidentielle (certains modèles)		S	S
Fenêtres avec stores plissés	ECS	ECS	S
Antenne pour télévision numérique	S	S	ECS
Branchement pour la télévision par câble/satellite		S	ECS
Porte de douche en verre (certains modèles uniquement)			S
Toilette marine avec chasse à pied	S	S	
Toilette en porcelaine avec chasse à pied			ELITE
Rideau de douche avec rail courbe (certains modèles)	S	S	S
Contour de baignoire		S	ECS
Puit de lumière dans la salle de bain	ECS	ECS	ECS
Ventilateur électrique dans la salle de bain			ECS
Miroir de salle de bain avec boiserie	S	S	
Grand matelas Simmons® (sauf certains modèles de 2,13 m)	S	S	S
Cylindres pour le lit principal			S
Cylindres pour grand lit		S	
Lits couchettes pouvant supporter un poids de 136 kilos (certains modèles)	S	S	S
Lits couchettes pouvant supporter un poids de 272 kilos (couchettes doubles)		S	S
Rideaux d'intimité dans les couchettes (certains modèles uniquement)		S	S
Fenêtres de couchette avec aération (certains modèles uniquement)			S
Housses de couchette de 10 cm (certains modèles)	S	S	S

Jay Flight SLX (7 pl)
Jay Flight SLX (8 pl)
Jay Flight

Portes de chambre en bois (certains modèles uniquement)			S
Canapé avec couchette pliante (33RBTS)			S
Lit king (34RSBS, 38BHDS, 38FDDS)			O
Couchette quadruple avant (38BHDS)			O
Grand lit avant (38BHDS)			O
Canapé-lit avec éclairage DEL au sol (certains modèles)			O
Canapé arrière avec couchette pliante (33RBTS)			O
Couvre-lit avec ornement trompe-l'œil		O	S
Couvre-lit pour grand lit (195RB et tous les modèles en 2,43 m)	O	O	
Téléviseur à DEL de 71 cm (selon le modèle)		O	O
Téléviseur à DEL de 81 cm (selon le modèle)		O	O
Téléviseur à DEL de 99 cm (selon le modèle)			O
Téléviseur à DEL de 122 cm (requis sur 34RSBS)			O
Téléviseur à DEL de 122 cm (284BHS)		S	
Foyer (29RLDS, 33RBTS, 38BHDS)			O
Moquette dans le séjour (34RSBS, 38FDDS)			O
Moquette dans la chambre arrière (32TSBH)			O
Commande à distance numérique multifonctionnelle			O
Chauffe-eau avec déviation	ECS	ECS	ECS

S - Série ECS - Ensemble client satisfait (option obligatoire)
O - Optionnel ELITE - Ensemble Elite (option obligatoire)

ENSEMBLE ELITE :

- Gicleur pour réservoir d'eaux noires
- Deuxième réservoir d'eau douce (contenance 300 litres)
- Grande poignée de porte d'entrée principale
- Réfrigérateur de 226 litres avec façade inox (réfrigérateur résidentiel de 510 litres sur les modèles 38BHDS et 38FDDS)
- Grand évier de cuisine 50/50 avec robinet extractible
- Évier haut de gamme avec couvercle et égouttoir
- Toilette en porcelaine avec chasse à pied
- Four à micro-ondes en acier inoxydable
- Four en acier inoxydable
- Portes de placard ton érable brun chocolat
- Lecteur AM/FM/CD/DVD avec entrée MP3 et branchements Bluetooth et HDMI
- Possibilité d'installer des panneaux solaires
- Connecteur de charge double USB/12V

DÉCORATION INTÉRIEURE JAY FLIGHT

SADDLE



DUNE



TUMBLEWEED



CANYON




ÉVADEZ-VOUS EN TOUTE QUIÉTUDE

Conçues pour le voyage tout confort, les caravanes Jayco vous offrent une expérience de camping facile et agréable. Ses nombreux équipements astucieux et sa construction robuste vous feront oublier le stress et vous permettront de partager de beaux moments en plein air avec votre famille peu importe où vous irez.



LA DIFFÉRENCE JAYCO

- 1. La laine isolante collée et placée à la main augmente la valeur d'isolation** près des montants en bois de 5 x 5 cm; les concurrents utilisent une technique d'isolation par matelas
- 2. Le revêtement fibre de verre en option** a un fini lisse et élégant; les parois avant sont appliquées par collage sous vide pour plus de durabilité, tandis que les parois latérales et les parois arrière sont pressées résultant d'un excellent rapport qualité/prix
- 3. Le système de toit Magnum Truss™** peut soutenir un poids de 2 041 kilos, soit 50 % de plus que les autres toits; en utilisant un revêtement de toit en contreplaqué $\frac{3}{8}$ de 0,95 cm vissé, nous offrons une plus grande durabilité que la construction agrafée des concurrents; la membrane DiFlex II, d'une pièce couvrant les parois latérales, offre la meilleure protection contre les fuites
- 4. Les planchers durables** sont en contreplaqué embouteté, collé, vissé (s.o. sur le modèle Jay Flight SLX de 2,13 m) sur des solives en bois de 5 x 8 cm, enveloppés d'une barrière étanche protectrice pour préserver des éléments
- 5. Les ailes de roue en acier galvanisé**, que l'on ne retrouve pas chez les modèles concurrents, réduisent la perte de chaleur et évitent les dommages en cas de débris sur la route
- 6. Triangle de remorquage en A intégré** avec poutres en I fabriquées d'une seule pièce, non soudées; renforce la solidité et la durabilité de la base du châssis et empêche l'attelage de se déformer
- 7. Isolation par feuilles réfléchissantes double face**, de classe R-15, appliquées dans les planchers de parties coulissantes et le toit principal

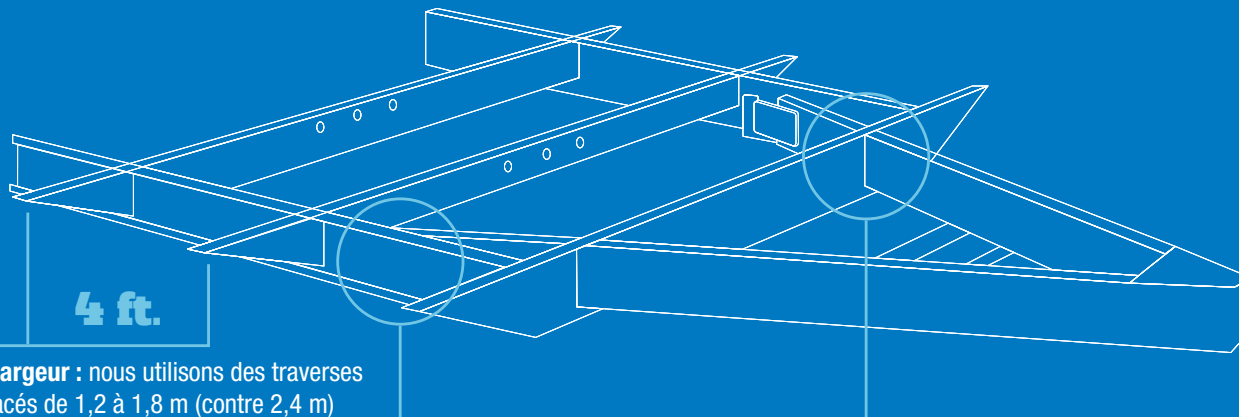


2 041 KG SUR UN TOIT JAYCO PAR RAPPORT À D'AUTRES TOITS

LE SYSTÈME DE TOIT MAGNUM TRUSS
50 % plus résistant

NOUS COMMENÇONS AVEC L'UNE DES **fondations** les plus solides

Bon nombre de nos concurrents modifient ou soudent des cadres préfabriqués, ce qui peut affaiblir l'intégrité de vos fondations. Les châssis personnalisés de Jayco sont plus robustes et durent plus longtemps.



4 ft.

Traverses pleine largeur : nous utilisons des traverses pleine largeur espacés de 1,2 à 1,8 m (contre 2,4 m) afin de mieux soutenir le poids du mur.

Poutres en I en acier de construction arquées I-Class™ : Jayco utilise une forme unique monobloc moulée pour empêcher le châssis de se tordre; les poutres en I à trois pièces concurrentes peuvent se déformer au fil du temps au niveau des soudures.

Triangle de remorquage intégré : Le triangle de remorquage passe dans le châssis principal, ce qui empêche l'attelage de se déformer (un problème courant des conceptions concurrentes soudées par points); les caravanes saisonnières ont un attelage détachable à la place d'un triangle de remorquage intégré.

Découvrez-en plus sur StrongFoundation.Jayco.com

LES PNEUS GOODYEAR® SONT DÉSORMAIS DE SÉRIE SUR TOUS LES MODÈLES JAY FLIGHT 2018

La profondeur optimisée de la bande de roulement et la rainure de découplage contribuent à maintenir la température du pneu pendant le remorquage de charges lourdes

Renfort anti-éraflures pour une meilleure protection latérale

La doublure interne spéciale réduit la perte d'air dans les applications de remorquage grâce au caoutchouc 100 % halobutyle



La technologie Durawall® renforce la résistance aux coupures et aux perforations sur les flancs

Carcasse en acier robuste

Garantie limitée de 6 ans de Goodyear sur la fabrication et les matériaux

Offre une durabilité et une capacité de charge renforcées tout en restant compatible avec les systèmes de contrôle de pression et les stations de gonflage classiques



GOODYEAR®

JAY FLIGHT

Facile à tracter, agréable à vivre



Jay Flight (modèle présenté : option fibre de verre)

Longueurs : 25' à 40'; Poids : 2 007 kg - 3 976 kg



Jay Flight SLX (essieu simple)

Longueurs : 16' à 22'; Poids : 1 093 kg - 1 343 kg




Jay Flight SLX (essieu double)

Longueurs : 25' à 36'; Poids : 1 884 kg - 3 454 kg



Generations of family fun.

Rencontrez votre concessionnaire Jayco.



Nous donnons le meilleur de nous-mêmes pour que vous puissiez en profiter au maximum. Que ce soit pour trouver la caravane Jayco idéale pour votre famille, proposer des options de financement flexibles ou offrir des services complets d'assistance, nous sommes là pour vous aider.

Suivez Jayco



Jayco, Inc. | P.O. Box 460 | Middlebury, IN 46540

Toutes les informations contenues dans cette brochure sont les informations les plus à jour disponibles au moment de l'approbation de la publication. Jayco se réserve le droit de modifier et d'interrompre la construction de ses modèles sans préavis ni obligation. Les photographies peuvent présenter des équipements optionnels ou des éléments décoratifs à des fins d'illustration uniquement. Les véhicules récréatifs construits pour la vente au Canada peuvent être différents afin de répondre aux codes canadiens. JAYCO et JAYCO BIRD IN FLIGHT sont des marques déposées de Jayco, Inc. Imprimé aux États-Unis en résolution 2,5K 1/18 ©2018 Jayco, Inc. 274828

Voyagez en toute confiance



Chez Jayco, nous construisons nos véhicules récréatifs pour qu'ils s'adaptent à tout type d'aventure et nous incluons notre garantie limitée de deux (2) ans, la meilleure de l'industrie. Avec nos partenaires soigneusement sélectionnés, nous vous couvrons pour **2 saisons de camping** soit un total de **730 jours**. Vous ne trouverez pas de meilleure garantie sur le marché car notre principale préoccupation est de toujours vous offrir la meilleure fiabilité. C'est ça la différence Jayco. N'hésitez pas à partir où vous voulez. Pour obtenir une copie de notre garantie limitée de deux (2) ans, avec toutes les conditions, contactez votre concessionnaire Jayco local.



MADE IN USA



Pneus renforcés par la technologie Durawall® — CONÇUS pour que vous tractiez en confiance

eco advantage™

L'engagement à long terme de Jayco pour des générations d'amusement en famille

Après six années d'efforts redoublés pour éliminer les déchets, économiser l'énergie et favoriser le recyclage, nous avons grandement amélioré la construction de nos véhicules récréatifs, pour vous et votre famille, mais aussi pour notre planète.

Découvrez-en plus sur Jayco.com/EcoAdvantage



Consultez votre concessionnaire pour obtenir plus d'informations et des tarifs.